

eDeliver 9

Prijzen en specificaties



MAXUS



Uitvoeringen

Batterij	Uitvoeringen	Nuttig laadvermogen	Rijbereik (WLTP)
52 kWh	L2H2	1.200 kg	186 km
52 kWh	L3H2	1.160 kg	186 km
72 kWh	L2H2	1.040 kg	236 km
72 kWh	L3H2	980 kg	236 km
89 kWh	L3H2	860 kg	296 km
89 kWh	L3H3 (N2)	1.350 kg	292 km

Aantrekkelijke prijzen.

eDeliver 9	Batterij	Versie	Excl. BTW	BTW-bedrag	Incl. BTW
L2H2	52 kWh	N1	€ 52.990,00	€ 11.127,90	€ 64.117,90
L3H2	52 kWh	N1	€ 56.490,00	€ 11.862,90	€ 68.352,90
L2H2	72 kWh	N1	€ 60.990,00	€ 12.807,90	€ 73.797,90
L3H2	72 kWh	N1	€ 64.490,00	€ 13.542,90	€ 78.032,90
L3H3	72 kWh	N1	€ 65.490,00	€ 13.752,90	€ 79.242,90
L3H2	89 kWh	N1	€ 71.990,00	€ 15.117,90	€ 87.107,90
L3H3	89 kWh	N1	€ 72.990,00	€ 15.327,90	€ 88.317,90
L3H3	89 kWh	N2	€ 74.490,00	€ 15.642,90	€ 90.132,90

Opties	Excl. BTW	BTW-bedrag	Incl. BTW
Metaalkleur	€ 650,00	€ 136,50	€ 786,50
RAL kleur	€ 1.200,00	€ 252,00	€ 1.452,00
Plus Pack (AEBS, ACC, LDWS, DAB+, verwarmde zetels - op L2, standaard op L3)	€ 2.000,00	€ 420,00	€ 2.420,00

Belangrijkste standaarduitrustingen.

	L2H2	L3H2	L3H3
BESTURING			
2 instelbare rijmodi: ECO of Power	S	S	S
3 instelbare remmodi: Licht, Medium of Sterk	S	S	S
Elektrische stuurbevestiging	S	S	S
In de hoogte verstelbaar stuurwiel	S	S	S
BANDEN			
Aluminium velgen	S	S	S
Bandenmaat 215/75 -16	S	S	S
Volwaardig reservewiel	S	S	S
VEILIGHEID			
TPMS (Tyre Pressure Monitoring System)	S	S	S
EBA (Electronic Brake Assist)	S	S	S
AEBS (Advanced Emergency Braking System)	O	S	S
LDWS (Lane Departure Warning System)	O	S	S
Lane Change Assist System	S	S	S
ESP (Electronic Stability Program)	S	S	S
HHC (Hill Hold Control)	S	S	S
BSD (Blind Spot Detection)	S	S	S
DRL (Daytime Running Lights)	S	S	S
Airbag bestuurder	S	S	S
Airbag passagiers	S	S	S
Zijairbag	S	S	S
Gordijnairbag	S	S	S
Lichtsensoren	S	S	S
Regensensor	S	S	S
Parkeersensoren voor- en achteraan	S	S	S

	L2H2	L3H2	L3H3
INTERIEUR			
10" touchscreen met Apple Carplay & Android Auto	S	S	S
Bluetooth en radio	S	S	S
DAB+	O	S	S
Multifunctioneel stuurwiel met radio bediening	S	S	S
2x USB-aansluiting	S	S	S
Achteruitrijcamera	S	S	S
12V aansluiting	S	S	S
Boordcomputer	S	S	S
Airconditioning	S	S	S
Elektrisch bediende zijruiten	S	S	S
Elektrische bediende en verwarmde spiegels	S	S	S
Centrale deurvergrendeling	S	S	S
Keyless entry & start	S	S	S
2 afstandsbedieningen (3-knops)	S	S	S
In acht richtingen verstelbare bestuurderszetel met armsteun	S	S	S
Stoelverwarming	O	S	S
Tweezits passagiersbank met opklapbare schrijftafel, met opbergruimte onder de bank	S	S	S
Rubberen vloerbekleding	S	S	S
Adaptive Cruise Control	O	S	S
Overspeed Alarm	S	S	S
Snelheidsbegrenzer	S	S	S
2 bekerhouders	S	S	S
Flessenhouders in de deur	S	S	S
Zonnebrilhouder	S	S	S
Handgreep A-stijl	S	S	S

	L2H2	L3H2	L3H3
EXTERIEUR			
LED-koplampen	S	S	S
LED-dagrijverlichting	S	S	S
LED-verlichting in de laadruimte	S	S	S
Mistlampen voor	S	S	S
3 ^e remlicht	S	S	S
Voorbumper in koetswerkkleur	S	S	S
Achterbumper met opstap	S	S	S
Spiegels met geïntegreerde richtingaanwijzer	S	S	S
Zijdelingse schuifdeur rechts	S	S	S
Achterdeuren met 180° opening	S	-	-
Achterdeuren met 236° opening	-	S	S
EXTRA			
Laadtijd: 11 kW AC driefasig 5 - 100% 6-9 uur (afhankelijk van batterijpakket)	S	S	S
Laadkabel voor gebruik met wallbox	S	S	S

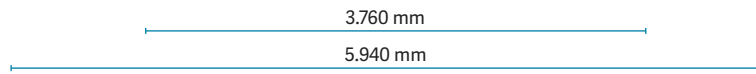
Technische gegevens

N1/N2 Homologatie


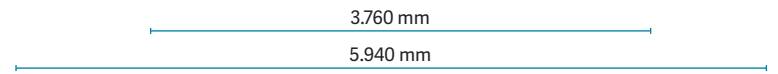
	L2H2 N1	L3H2 N1	L3H3 N2
MTM (kg)	3.500	3.500	4.050
Maximale belasting vooras (kg)	1.950	1.950	1.950
Maximale belasting achteras (kg)	1.900	1.900	2.300
Maximaal treingewicht (kg)	4.250	4.250	4.300
Sleepvermogen (kg - geremd/ongeremd)	1.500 / 750	1.500/750	1.500 / 750
Aantal zitplaatsen	3	3	3
Maximaal vermogen (kW/pk)	150/204	150/204	150/204
Koppel (Nm)	160/310	310	160 / 310
Topsnelheid (km/u)	100	100	90
0-50 km/u (sec)	5,8	5,8	7
0-100 km/u (sec)	18,4	18,4	-
Afmetingen (lxbxh) (mm)	5.546 × 2.062 × 2.525	5.940 × 2.062 × 2.525	5.940 × 2.062 × 2.765
Wielbasis (mm)	3.366	3.760	3.760
Nuttige lengte laadruimte (mm)	3.019	3.413	3.413
Nuttige breedte laadruimte (mm)	1.800	1.800	1.800
Nuttige breedte tussen wielkasten (mm)	1.366	1.366	1.366
Maximale hoogte laadruimte (mm)	1.792	1.792	2.019
Breedte schuifdeur (mm)	1.269	1.269	1.269
Hoogte schuifdeur (mm)	1.570	1.570	1.570
Draaicirkel (m)	6,7	7,4	7,4
Laadvolume (m ³)	9,7	11,0	12,5

	L2H2 N1		L3H2 N1		L3H3 N2	
	52 kWh	72 kWh	52 kWh	72 kWh	89 kWh	89 kWh
Rijklaar gewicht (kg)	2.300	2.460	2.340	2.520	2.640	2.700
Nuttig laadvermogen (kg)	1.200	1.040	1.160	980	860	1.350

Afmetingen L3H2 uitvoering



Afmetingen L3H3 uitvoering



Uitvoeringen

Batterij	Nuttig laadvermogen	Rijbereik (WLTP)
65 kWh N1	1.335 kg	Afh. van opbouw
65 kWh N2	1.885 kg	Afh. van opbouw

Aantrekkelijke prijzen.

eDeliver 9	Batterij	Versie	Excl. BTW	BTW-bedrag	Incl. BTW
L3	65 kWh	N1	€ 59.490,00	€ 12.492,90	€ 60.487,90
L4	65 kWh	N1	€ 59.990,00	€ 12.597,90	€ 67.142,90
L3	65 kWh	N2	€ 60.990,00	€ 12.807,90	€ 68.352,90
L4	65 kWh	N2	€ 61.490,00	€ 12.912,90	€ 77.427,90

Opties	Excl. BTW	BTW-bedrag	Incl. BTW
Metallic kleur	€ 650,00	€ 136,50	€ 786,50
RAL kleur	€ 1.200,00	€ 252,00	€ 1.452,00

Belangrijkste standaarduitrustingen.

Chassis cabine L3/L4
(N1/N2)

BESTURING

2 instelbare rijmodi: ECO of Power	S
3 instelbare remmodi: Licht, Medium of Sterk	S
Elektrische stuurbevestiging	S
In de hoogte verstelbaar stuurwiel	S

BANDEN

Aluminium velgen	S
Bandenmaat 215/75 -16	S
Volwaardig reservewiel	S

VEILIGHEID

TPMS (Tyre Pressure Monitoring System)	S
EBA (Electronic Brake Assist)	S
AEBS (Advanced Emergency Braking System)	S
LDWS (Lane Departure Warning System)	S
Lane Change Assist System	-
ESP (Electronic Stability Program)	S
HHC (Hill Hold Control)	S
BSD (Blind Spot Detection)	-
DRL (Daytime Running Lights)	S
Airbag bestuurder	S
Airbag passagiers	S
Zijairbag	S
Gordijnairbag	S
Lichtsensoren	S
Regensensor	S
Parkeersensoren voor- en achteraan	Enkel vooraan

Chassis cabine L3/L4
(N1/N2)

INTERIEUR

10" touchscreen met Apple Carplay & Android auto	S
DAB+ Bluetooth Radio	S
Multifunctioneel stuurwiel met radio bediening	S
2x USB-aansluiting	S
Achteruitrijcamera	-
12V aansluiting	S
Boordcomputer	S
Airconditioning	S
Elektrisch bediende zijruiten	S
Elektrische bediende en verwarmde spiegels	S
Centrale deurvergrendeling	S
Keyless entry & start	S
2 afstandsbedieningen (3-knops)	S
In acht richtingen verstelbare bestuurderszetel met armsteun	S
Stoelverwarming	S
Tweezits passagiersbank met opklapbare schrijftafel, met opbergruimte onder de bank	S
Adaptive Cruise Control	S
Overspeed Alarm	S
Snelheidsbegrenzer	S
2 bekerhouders	S
Flessenhouders in de deur	S
Zonnenbrilhouder	S
Handgreep A-stijl	S

Chassis cabine L3/L4
(N1/N2)

EXTERIEUR

LED-koplampen	S
LED-dagrijverlichting	S
LED-verlichting in de laadruimte	-
Mistlampen voor	S
3 ^e remlicht	-
Voorbumper in koetswerkkleur	S
Achterbumper met opstap	-
Spiegels met geïntegreerde richtingaanwijzer	S
Zijdelingse schuifdeur rechts	-
Achterdeuren met 180° opening	-
Achterdeuren met 236° opening	-

EXTRA

Laadtijd: 11 kW AC driefasig 5 - 100% 6-9 uur (afhankelijk van batterijpakket)	S
Laadkabel voor gebruik met wallbox	S

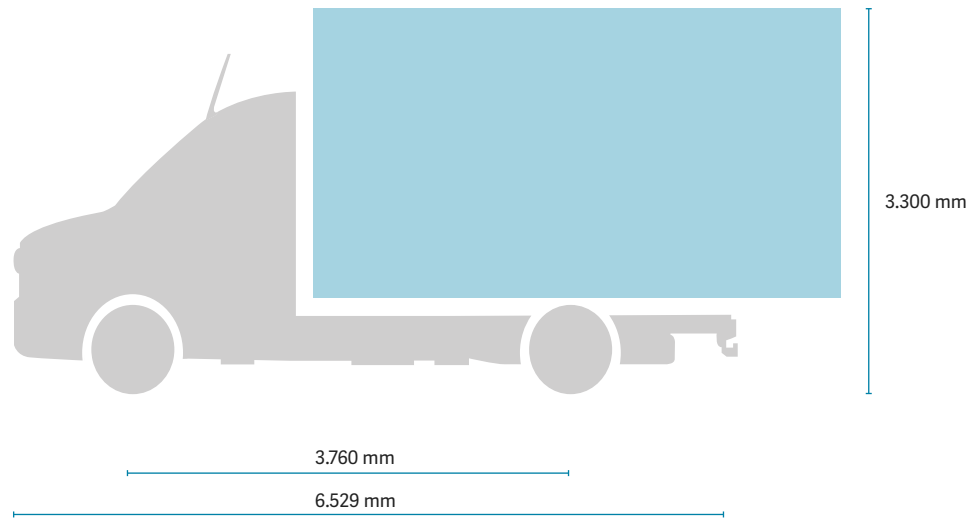
Technische gegevens

N1/N2 Homologatie

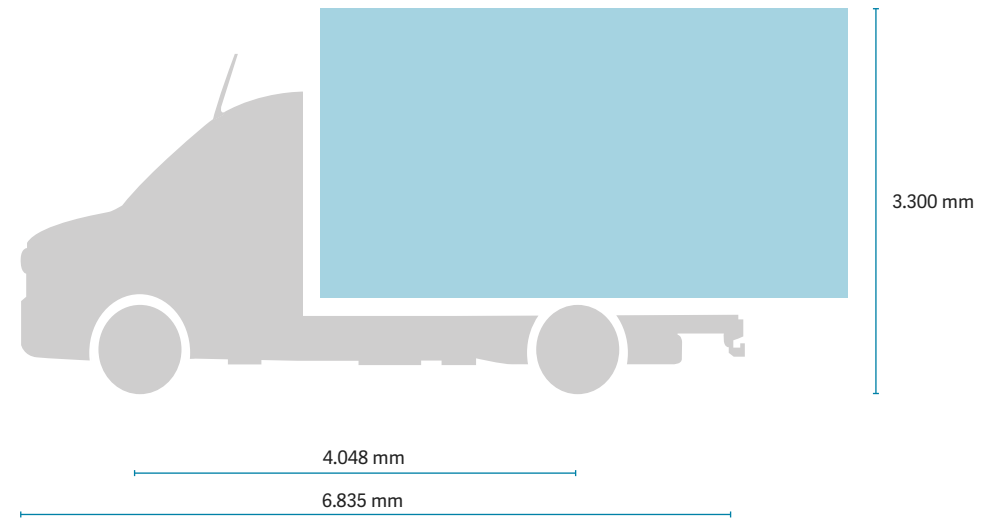
	<i>Chassis cabine L3/L4 N1</i>	<i>Chassis cabine L3/L4 N2</i>
MTM (kg)	3.500	4.050
Maximale belasting vooras (kg)	1.950	1.950
Maximale belasting achteras (kg)	1.900	2.350
Maximaal treingewicht (kg)	4.250	4.300
Sleepvermogen (kg - geremd/ongeremd)	1.200/750	1.200/750
Aantal zitplaatsen	3	3
Maximaal vermogen (kW/pk)	150/204	150/204
Koppel (Nm)	160/310	160/310
Topsnelheid (km/u)	100	90
0-50 km/u (sec)	7	7
0-100 km/u (sec)	25	25
Afmetingen (lxbxh) (mm)	6.529 × 2.136 × 3.300 (L3) 6.835 × 2.136 × 3.300 (L4)	6.529 × 2.136 × 3.300 (L3) 6.835 × 2.136 × 3.300 (L4)
Wielbasis (mm)	3.760 (L3) 4.048 (L4)	3.760 (L3) 4.048 (L4)
Nuttige lengte laadruimte (mm)	-	-
Nuttige breedte laadruimte (mm)	-	-
Nuttige breedte tussen wielkasten (mm)	-	-
Maximale hoogte laadruimte (mm)	-	-
Breedte schuifdeur (mm)	-	-
Hoogte schuifdeur (mm)	-	-
Draaicirkel (m)	7,4 (L3) - 7,9 (L4)	7,4 (L3) - 7,9 (L4)
Laadvolume (m ³)	-	-

	<i>Chassis cabine L3/L4 N1</i>	<i>Chassis cabine L3/L4 N2</i>
	<i>65 kWh</i>	<i>65 kWh</i>
Rijklaar gewicht (kg)	2.165	2.165
Nuttig laadvermogen (kg)	1.335	1.885

Afmetingen Chassis cabine L3 (N1/N2)



Afmetingen Chassis cabine L4 (N1/N2)





 **GEEF VOORRANG AAN VEILIGHEID.**

Milieu-informatie (K.B. 19.03.2004) op www.maxusmotors.be. Maxomotive N.V. verkoopt niet rechtstreeks aan consumenten. Bepaalde uitrusting die in deze brochure wordt getoond wordt als optie geleverd en is niet altijd verkrijgbaar op alle modellen of op alle markten. Alle specificaties zijn onderhevig aan wijzigingen zonder voorafgaande mededeling. Contacteer ons voor de meest recente informatie. Maxomotive N.V. kan niet verantwoordelijk worden gehouden voor drukfouten.

V.U.: Maxomotive N.V., Pierstraat 229, B-2550 Kontich, ondernemingsnummer: BE 0430.801.744

Maxomotive N.V.
Pierstraat 229, 2550 Kontich

www.maxusmotors.be